



POLÍCIA MILITAR DO PARANÁ
DIRETORIA DE ENSINO E PESQUISA
COLÉGIO DA POLÍCIA MILITAR DO PARANÁ
"Cel. PM FELIPPE DE SOUSA MIRANDA"



Senhores pais e/ou responsáveis:

Considerando orientação da Secretaria de Estado da Educação, foram montadas turmas no *App Google Classroom* vinculado ao gmail do @escola de seu filho, para uso a partir do dia 14 de fevereiro de 2022, especificamente, aos alunos que estiverem com sintomas de infecção pela Covid-19 e/ou com confirmação após realização de teste.

Salienta-se que o isolamento do estudante inicia-se também a partir do dia do resultado positivo do teste de alguém do seu convívio.

O Colégio da Polícia Militar criou turmas gerais para vincular o *link* do *Google Meet* para a transmissão das aulas on-line, de modo que cada turma terá um *link* de acesso fixo, independente de qual professor esteja em sala.

Após encaminhamento de atestado médico pela família para a Orientação Pedagógica do CPM, as orientadoras farão contato para informar as medidas a serem adotadas, bem como, aos alunos novos será informado o e-mail @escola de acesso.

Pensando em facilitar o acesso a nossos alunos, preparamos um tutorial, o qual segue abaixo:

DE QUE MODO O ESTUDANTE ACESSA SUAS TURMAS?

1 - Para tanto ele deverá o *gmail* e digite seu e-mail @escola. Por exemplo:

adriana.alves@escola.pr.com.br

The image shows a screenshot of the Google login interface. At the top, the Google logo is displayed. Below it, the text reads "Fazer login" and "Use sua Conta do Google". There is a text input field labeled "E-mail ou telefone" containing the email address "email@escola.pr.gov.br". Below the input field, there is a link that says "Esqueceu seu e-mail?". At the bottom of the page, there are two buttons: "Criar conta" on the left and "Próxima" on the right.

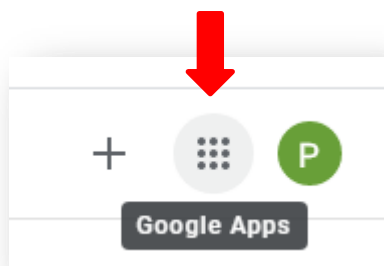
2- Localize o e-mail direcionado pelo Google: “**CONVITE PARA ALUNO**”



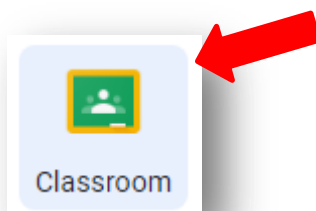
3 – Logo após abrir a mensagem clique em “**PARTICIPAR**”. Repetindo o mesmo procedimento para as demais turmas, nas quais estiver vinculado.



4- Em seguida localize os aplicativos do *Google* conforme ícone abaixo:

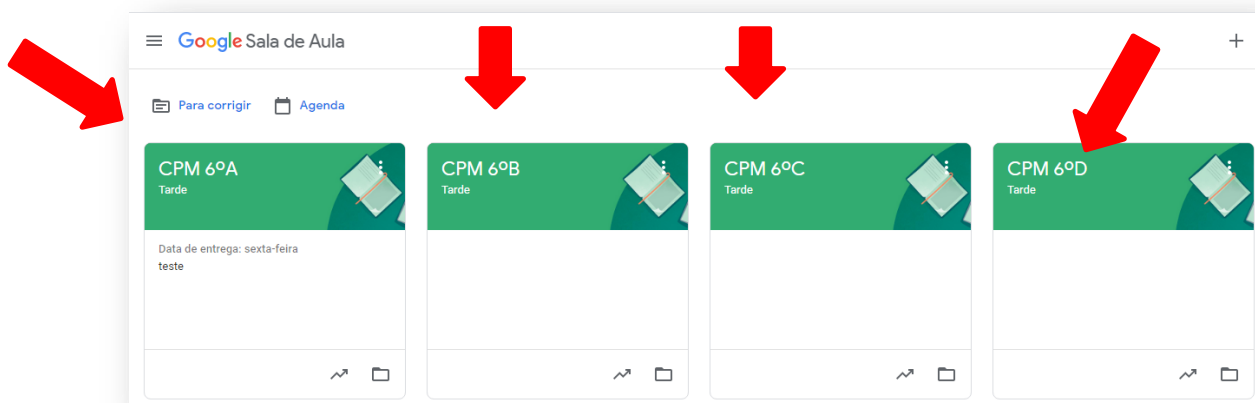


5 – Acesse especificamente o *Classroom* (Google Sala de Aula)

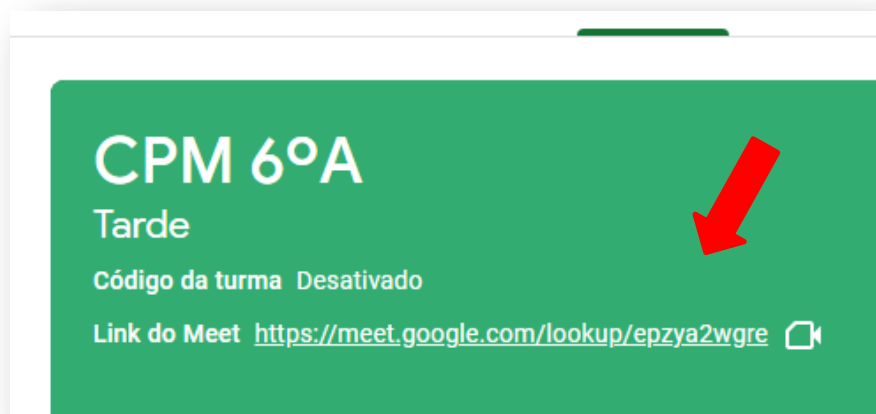


6- Ao acessar o *Classroom*, por gentileza confira se você está cadastrado na sua respectiva Turma Geral. Localizando conforme imagem abaixo:

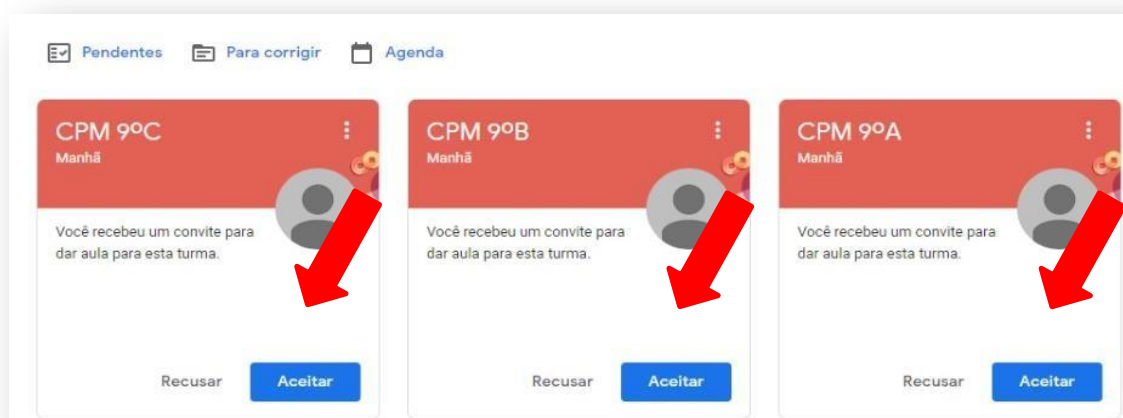
Exemplo: Alunos dos 6º Anos:



7- Ao acessar a turma geral, estará vinculado um *link* de acesso ao *Google Meet*, o qual será utilizado para acesso efetivo à aula daquela turma. Essas aulas deverão ser acessadas todos os dias, durante seu horário de aula, para aqueles alunos que estejam tendo aulas remotas.



8 – Existe ainda a possibilidade de o *Classroom* não redirecionar e-mail aos participantes das turmas, ainda assim haverá possibilidade de acesso. Basta acessar o *Classroom* tal qual orientado acima e clicar no botão “**ACEITAR**”.



Curitiba, 14 de fevereiro de 2022.

Direção Pedagógica do CPM.